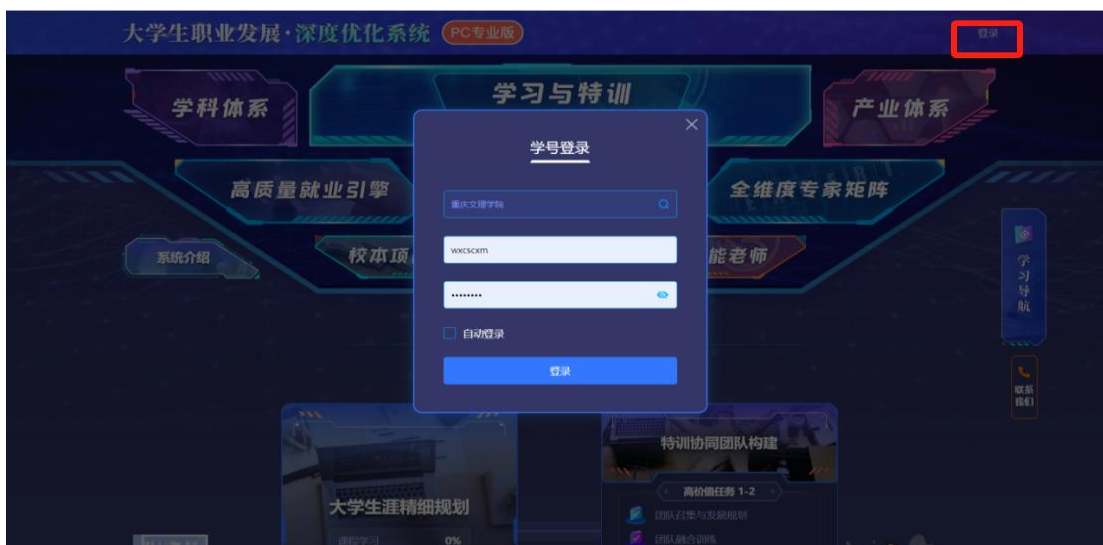


2025级《大学生创新创业基础》课程使用说明

一、系统登录

请访问指定网址：cqwu.wanxue.cn（请确保直接复制并粘贴或者手动输入此网址，其他途径获取的网址均为无效），随后点击页面右上角的【登录】按钮以进行登录操作。



1.1 学号登录

注意正确填写学校（重庆文理学院）、学号及密码（初始密码为：top123456）。



首次登录时请绑定学生本人手机号并重新设置个人密码，以便后续登录课程使用，如**再次**登录时显示“**密码错误**”可以点击【**忘记密码**】进行找回。



1.2 登录人脸验证

首次登录系统后将进行人脸信息录入，人脸识别关系到后续能否顺利登录系统进行学习，以下是人脸信息录入注意事项：

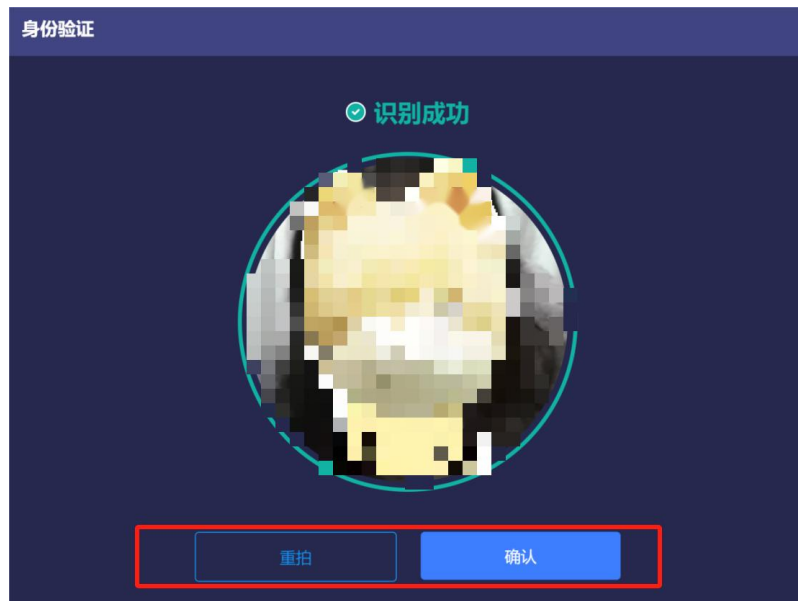
环境准备：

- (1) 确保光线充足，避免逆光或侧光导致人脸信息模糊；
- (2) 背景简洁，避免复杂背景干扰人脸识别；
- (3) 将脸部正对摄像头，保持表情自然，不要遮挡脸部或佩戴影响人脸识别的饰品（如墨镜、帽子等）。

检查与确认：

在拍摄完成后，请仔细检查预览图像中的人脸信息是否清晰、完

整。如发现图像模糊或人脸不完整，请立即点击【重拍】按钮重新拍摄。确认无误后，点击【确认】按钮完成人脸信息录入。



二、课程学习

2.1 选择课程

点击右上角【姓名】，即可进入【个人中心】页面，选择【我的学习】即可看到需要学习的课程（CVC 创新创业培训课程），如下图：





点击【CVC 创新创业培训课程】进入课程学习界面，该界面展示课程具体章节及小节内容以及学习进度情况，如下图：



2.2 学习课程

(1) 课程学习

若课程任务为“视频类型”，选定课程时，会出现【开始学习/继续学习】按钮。此时点击该按钮可以进行课程学习，也可通过点击具体的课程视频进行课程学习。



课程学习中会不定时出现人脸验证窗口,以便更好地跟进学生学习过程。



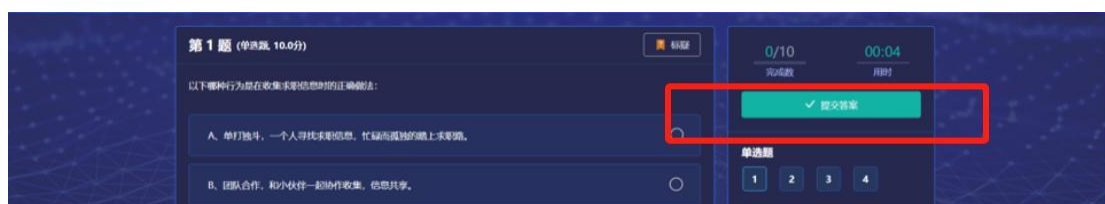
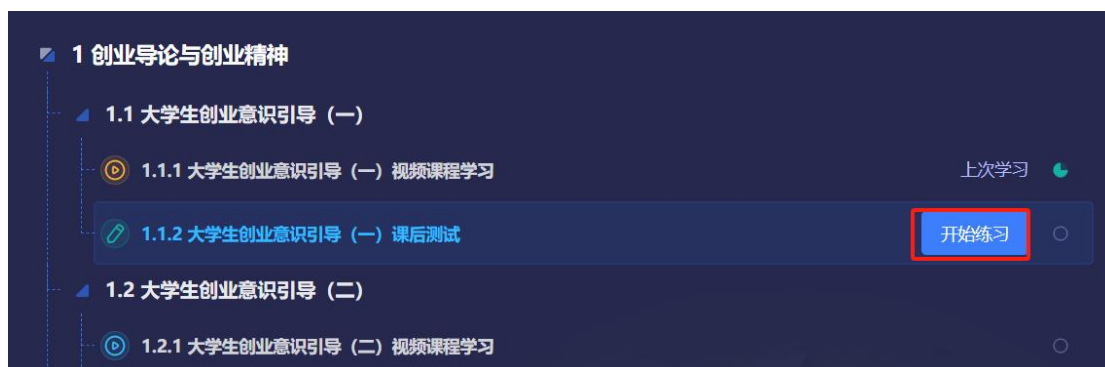
学习过程中,可在右侧查看所选课程的具体章节。点击左上方【退出】按钮,可退出本课程的学习。



(2) 课后测试

若课程任务为“习题类型”，选定课程时，出现【开始练习】按钮。此时点击【开始练习】，选择【开始做题】进行课后测试，题目全部做好之后选择【提交答案】即可。

注：课后测试是平时成绩的重要组成部分，请认真完成。



学习相关问题请加入 QQ 咨询群：1081591234。